

В производстве LINEA ESSE применяются высококачественные материалы и компоненты. LINEA ESSE ценится за эргономичность, надежность и широкий выбор дополнительных опций.

БАЗОВАЯ КОМПЛЕКТАЦИЯ

# LINEA ESSE/ESSE START

надежность / доступность/ элегантность



Linea ESSE START 427 450 руб. / 10 300 €

Linea ESSE 489 700 руб. / 11 800 €

Внимание! Цена рассчитана по курсу: 1€ = 41,5 руб.

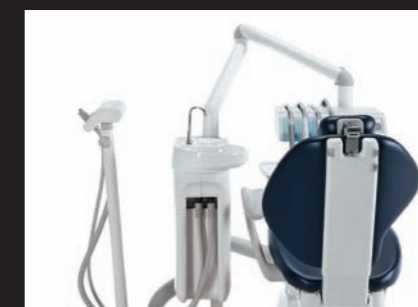


## Столик врача

На 4 инструмента с верхней подачей шлангов инструментов, на пантографическом плече:

- 3-х функциональный пистолет вода-воздух MINILIGHT, стерилизуемый;
- свободное гнездо (для Linea Esse);
- пьезоэлектрический скайлер TKD (для Linea Esse START);
- электрический микро мотор BIEN AIR ISO 300 с подсветкой, с внутренней, отдельной подачей воздуха и воды для спрея;
- турбинный шланг, разъем Midwest с фиброоптикой, продувка (chip blower).

Столик для инструментов с креплением на модуль врача.



## Гидроблок

- Поворотный на 90° (Linea Esse).
- Неповоротный (Linea Esse START).


Закреплен на кресле.

Плевательница и верхняя часть гидроблока из керамики.

Таймер с регулировкой времени наполнения стакана (на генеральной плате в столике врача).

Фильтр аспирации. 3 фильтра очистки воды.

Редукторы воды и воздуха.



## Блок ассистента

На 3 инструмента. Закреплен на гидроблоке на поворотном кронштейне:

- шланг слюноотсоса 11 мм, для внешней вакуумной помпы;
- шланг пылесоса 16 мм, для внешней вакуумной помпы;
- эжекторный слюноотсос (по воде).

Столик ассистента оснащен пленочной клавиатурой с функциями смыва плевательницы и наполнением стакана.

Система безопасности, блокирующая движение кресла вниз при встрече модуля ассистента с препятствием.

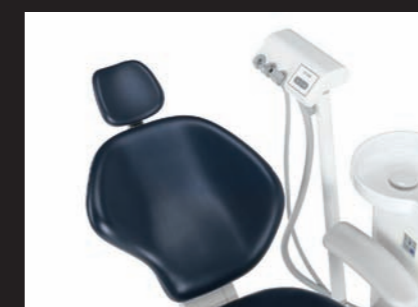


## Светильник

Галогеновый FARO EDI с плавной регулировкой освещенности до 25000 люкс, со съемными автоклавируемыми ручками, с принудительным охлаждением, мощность 97 Вт.

По заказу может оснащаться светодиодным светильником POLARIS LED до 30000 люкс на 10-и светодиодах с плавной регулировкой яркости и цветности цвета.

Также возможно оснащение хирургическим светильником Dr.Mach II.



## Кресло Arcadia EXT

Электромеханическое, с левым несъемным подлокотником, артикуляционным подголовником с двойной подвижностью.

Эргономичный вырез в спинке кресла оптимален для лечения из позиции 9 часов.

3 изменяемые программы.

Управление креслом возможно со спинки кресла.

Блокировка движения кресла вниз при встрече с препятствием между основанием и пантографом кресла.



## Педаль управления

Универсальная – управление функциями инструментов и кресла.

Функция блокировки движений кресла.



СДЕЛАНО В ИТАЛИИ





**Столик врача**

Столик врача с эргономичной панелью управления

Оснащен съемной автоклавируемой накладкой ручки и ложементов для инструментов.

Регуляторы воды спрея для каждого инструмента.

Управление креслом с модуля врача, спинки кресла и педали.

Автоматическое отключение движения кресла при работе инструментов.



**Малый радиус движения рычага инструмента**

Движение рычага инструмента из нулевого до рабочего положения происходит по практически горизонтальной линии, позволяя во всех возможных ситуациях избежать контакта с элементами светильника.

Особое значение OMS придает абсолютной сбалансированности данной системы. Как результат стоматолог не чувствует чрезмерного натяжения шланга инструмента, даже при его использовании на максимальном удалении.



**Светильник**

В базовой комплектации – галогеновый FARO ED1 с плавной регулировкой освещенности до 25000 люкс, со съемными автоклавируемыми ручками, с принудительным охлаждением, мощность 97 Ватт.

По заказу может оснащаться светодиодным светильником POLARIS LED до 30000 люкс на 10-и светодиодах с плавной регулировкой яркости и цветности цвета.

Также возможно оснащение хирургическим светильником Dr.Mach II с фокусировкой пятна 14–28 см, 90000 Люкс, цветовая температура 4300 К, индекс цветопередачи > 90.



**Столик ассистента на 3 инструмента**

Два аспирационных шланга (слюноотсос, пылесос) и эжекторный слюноотсос по воде.

Эжектор можно заменить на пистолет вода-воздух, полимеризационную лампу, интраоральную камеру.

По заказу, возможно размещение еще двух инструментов на боковых держателях справа и слева на столике ассистента.

Кнопки включения системы смыва плевательницы и наполнения стакана с места врача и места ассистента.



**Гидроблок**

В базовой комплектации – подготовка к влажной системе аспирации.

Опции:

- Бутылка автономной воды с креплением снаружи гидроблока.
- Встроенный сепаратор Metasys ECO с непрерывным сливом в канализацию или сепаратор Cattani.
- Система непрерывной дезинфекции водяной магистрали установки с разделением внутренней водяной системы от магистрали.
- Система непрерывной дезинфекции аспирационной магистрали установки.

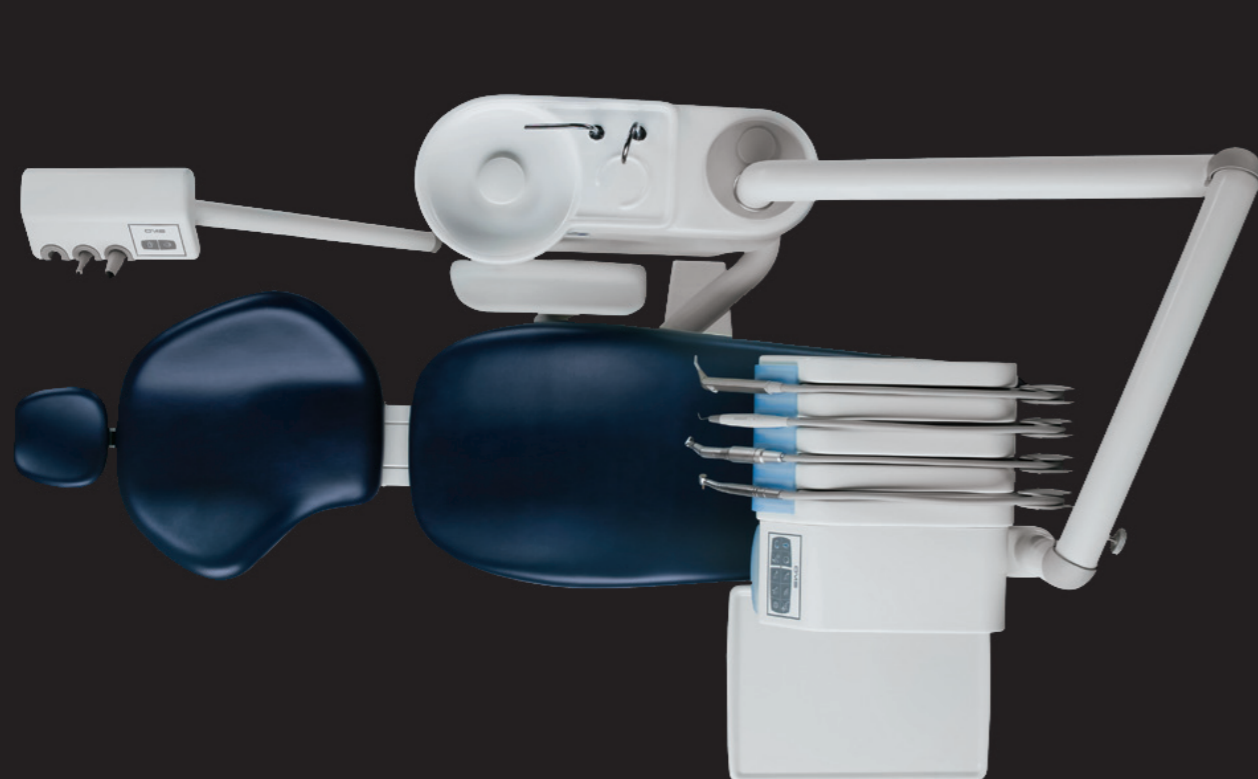


**Система мультимедиа (опция)**

Интраоральная камера SOPROLife (Satelec) с функцией детекции кариеса на столике ассистента или на столике врача. Камера может также располагаться на специальном держателе на мониторе (если все гнезда на столике врача и ассистента заняты инструментами).

Монитор на кронштейне на стойке светильника.

Кабели коммуникации (S-Video, USB, VGA, тюльпан) и питания выведены в основание гидроблока (к точке подводок).



Комплектация Linea Esse START отличается от базовой спецификации Linea Esse тем, что у установки Linea Esse START неповоротный гидроблок.

Возможна комплектация на базе кресла MOON.